

发布日期：2026年1月18日

牛熊分界线突破失败 全球情绪齐升

目录

On Chain Data 03

BTC全球动能雷达图
链上割杀曲线
链上错觉研究仪
BTC现货交易量
流动性脉冲图
UTXO能量带
牛熊分界线

Off Chain Data 10

主流币资金费率热力图
比特币ETF和CME对冲持仓敞口数据
美联储降息预期
下周热点事件前瞻



香港註冊數字資產分析師學會
HONG KONG INSTITUTE OF CHARTERED DIGITAL ASSET ANALYSTS

—— 会员专享版 ——



扫码加入Uweb
区块链数据
周报研讨群

Summarize 总结：

- 01

区域情绪整体回暖

美洲持币者情绪快速反弹并保持上行, 亚洲情绪维持高位, 欧洲看空情绪消退, 全球情绪由分化走向缓和。
- 02

链上实现盈亏处于温和状态

长期与短期持币者均出现小规模盈利兑现，但未观察到集中止损或异常抛售，链上洗盘特征趋于结束。
- 03

整体未实现盈利水平小幅回升

全体持币者未实现盈利约 41%，长期持币者约 59%，短期持币者约 7%，结构较上周变化不大。
- 04

现货交易量维持低位中性区间

BTC 现货交易量未显著放大，市场活跃度有限，参与者行为以观望为主。
- 05

稳定币市值止跌但回升动能有限

稳定币总市值出现阶段性企稳，反映需求边际改善，但整体仍处于中性偏弱区间。
- 06


筹码结构保持稳固，换手集中于近端

筹码换手主要来自近端小规模止盈，高位套牢筹码保持稳定，UTXO 变化显示支撑与阻力区间清晰。

免责声明

本周报所载数据全部来源于区块链公开信息，并由 Glassnode 等第三方数据服务机构处理与整理。区块链数据分析仅具有历史与学术参考价值，不能、也不应作为任何形式的投资决策依据。本周报中的所有内容均不构成投资建议、投资分析或市场预测。

Uweb 为专注于数字资产教育与科研的独立机构，无意提供任何投资建议或咨询服务。本报告旨在以客观、中立的方式呈现区块链数据与学术研究成果，仅供读者研究参考使用，切勿依据本报告任何内容进行投资决策。



SWOT分析




优势 Strengths

- 情绪指标整体修复：美洲与亚洲持币者情绪回升，欧洲看空情绪消退，区域分化程度下降。
- 链上抛压温和：长期与短期持币者的盈利兑现规模有限，未出现集中派发行为。
- 筹码结构稳定：高位筹码保持稳定，换手主要集中在近端持币区间。




劣势 Weaknesses

- 资金参与意愿有限：整体行为以观望为主，趋势性交易特征不明显。




机会 Opportunities

- 稳定币需求阶段性企稳：稳定币市值止跌，资金流出压力有所缓解。
- 洗盘特征减弱：此前的结构性出清告一段落，链上盈亏波动趋于平稳。



威胁 Threats

- 量能不足制约结构变化：交易量未同步放大，结构修复缺乏确认信号。
- 区域情绪稳定性仍待验证：欧洲情绪改善幅度有限，区域一致性尚未完全形成。

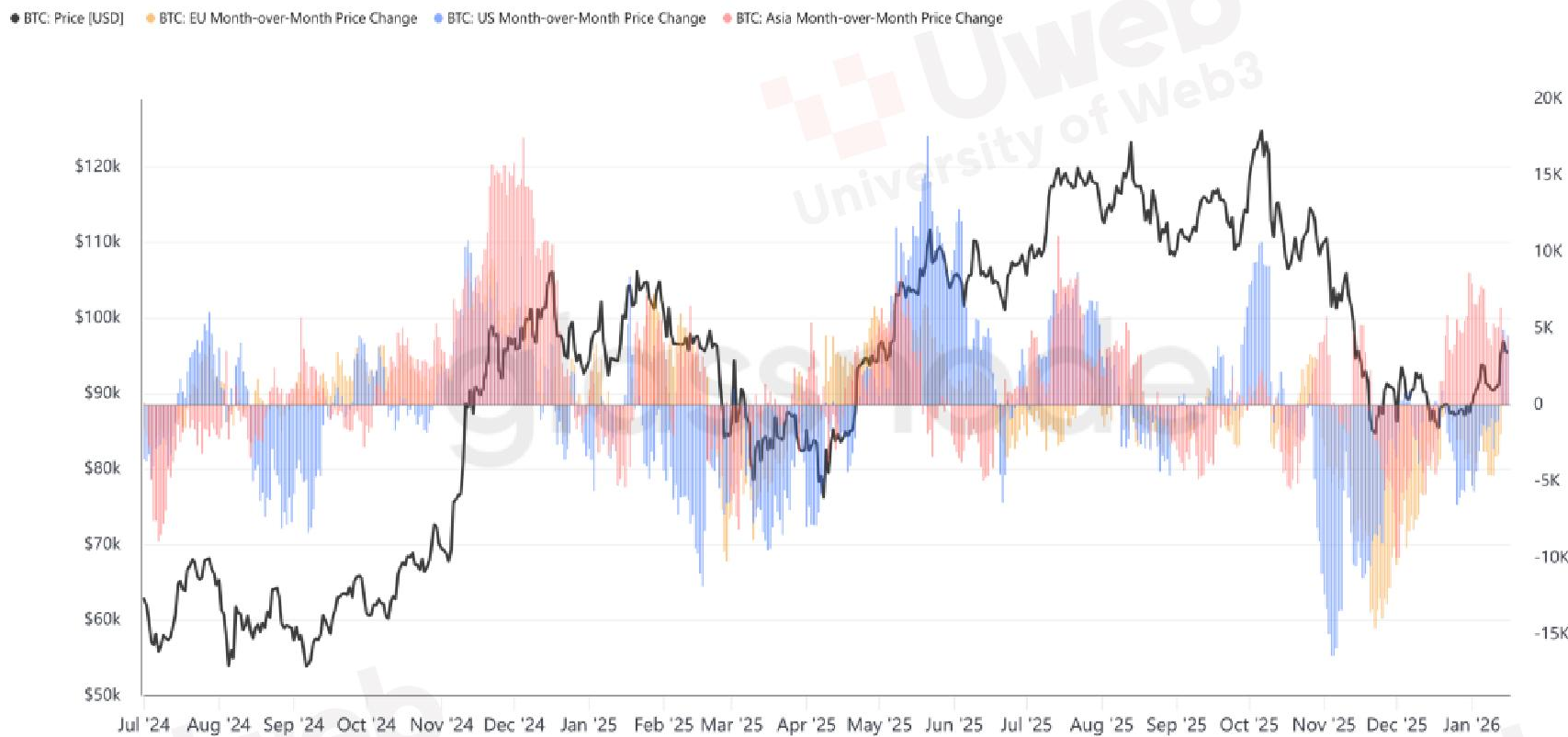


On Chain Data

BTC全球动能雷达图

BTC: Regional Month-over-Month Price Change通过计算不同时区市场月度环比变化观察不同时区持币者的情绪导向，通常将美洲持币者情绪视为先行指标——当美洲情绪回暖时，BTC价格往往随后走强；而亚洲持币者情绪则常被视为反向指标：若亚洲情绪上升而美洲情绪回落，BTC短期内极有可能触顶。

BTC: Regional Month-over-Month Price Change




© 2026 Glassnode. All Rights Reserved.

glassnode

在本周的震荡行情中，美洲持币者情绪迅速反弹且保持上升趋势，亚洲持币者的看多情绪依然维持高位，欧洲投资者的看空态度也有所好转，市场短期或将迎来情绪回暖。

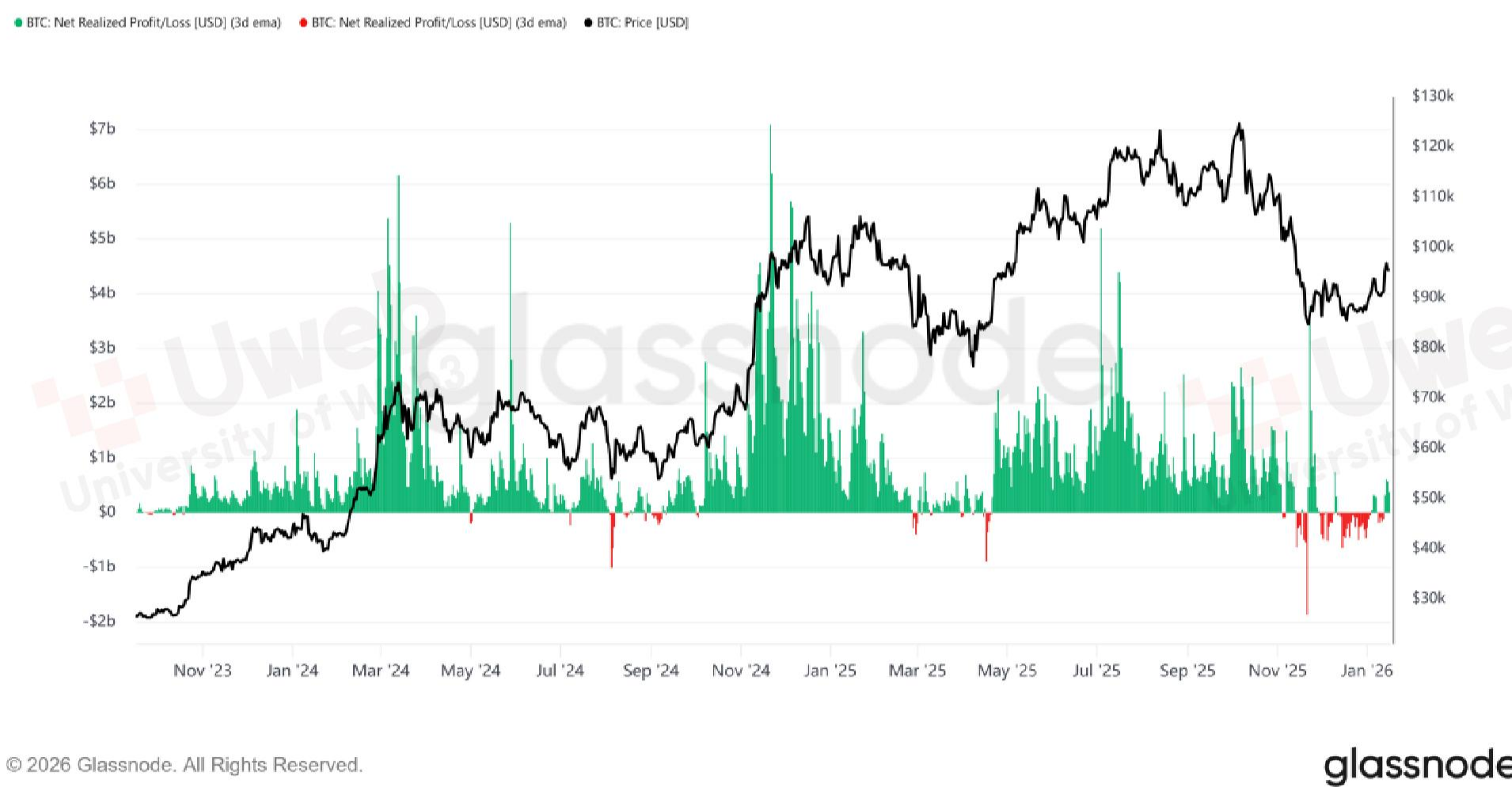
数据来源：glassnode



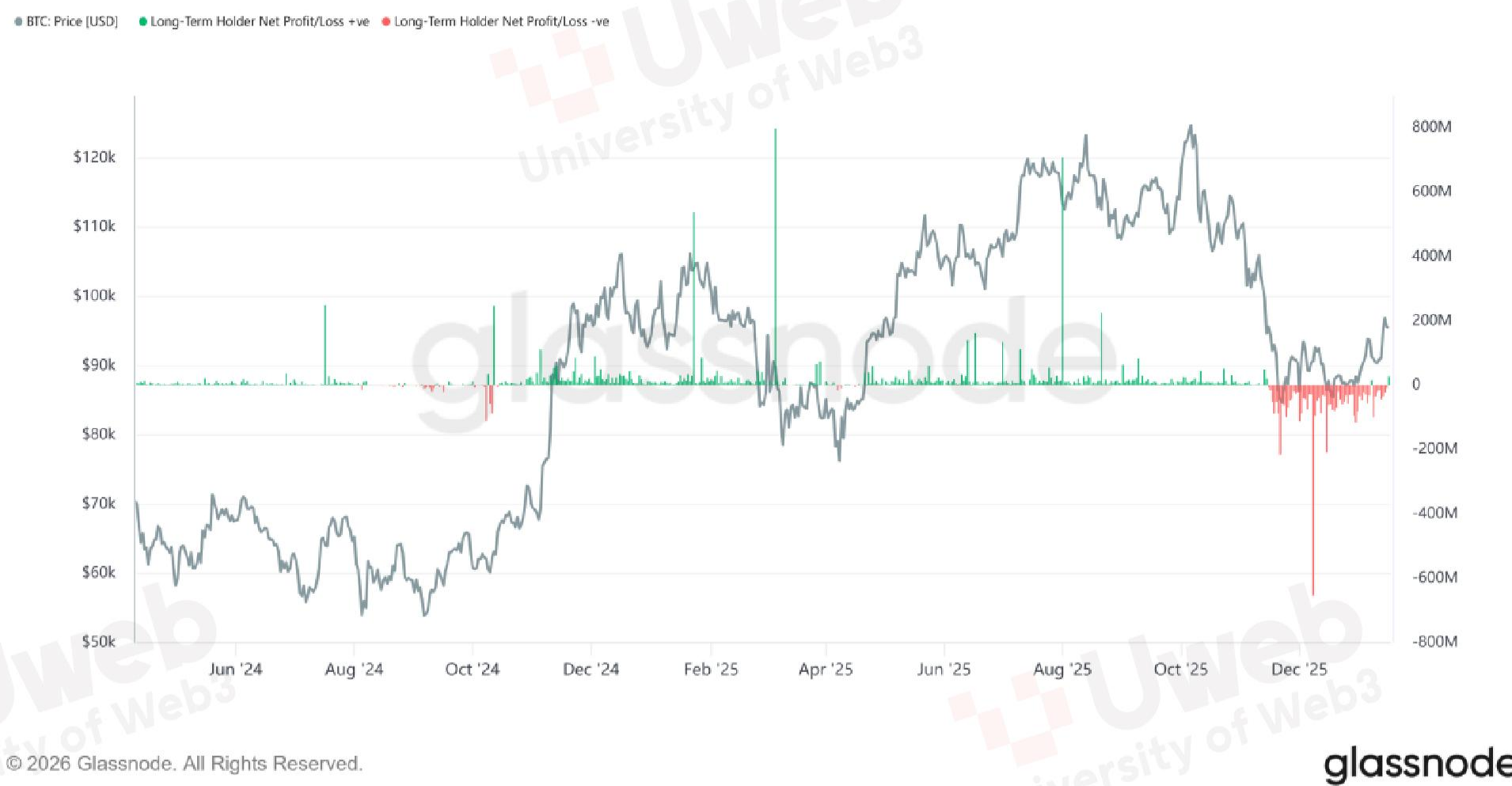
链上割杀曲线

BTC: Net Realized Profit/Loss统计了持币者通过移动BTC（转移或卖出）所实现的总盈利减去总亏损的差值（已实现盈利/亏损），同时可以细分为Bitcoin: Long-Term Holder Net Realized Profit / Loss和Bitcoin: Short-Term Holder Net Realized Profit / Loss进行观察，进而辅助判断市场的情绪和可能的价格走势。

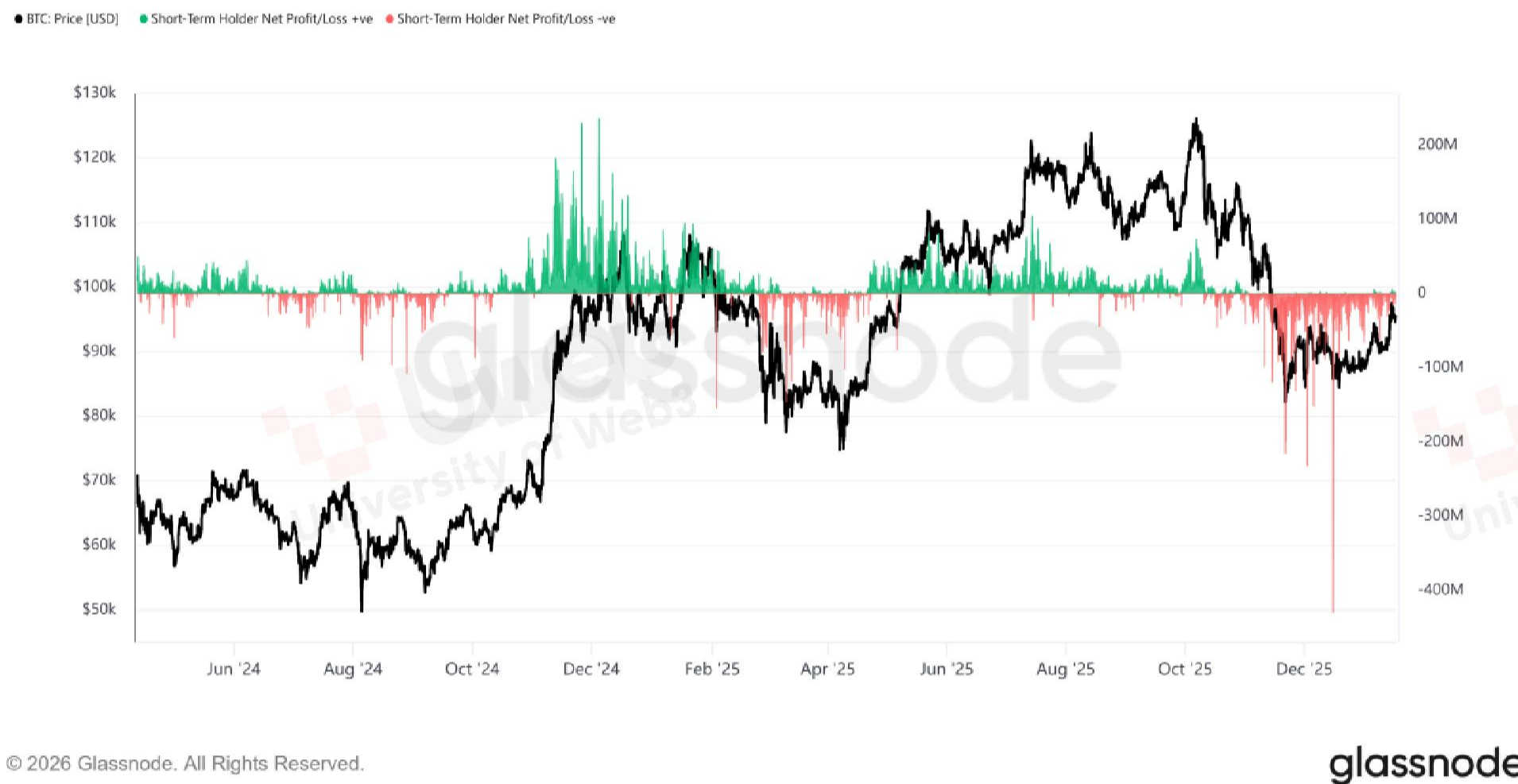
BTC: Net Realized Profit/Loss (3d Exponential Moving Average)



Bitcoin: Long-Term Holder Net Realized Profit / Loss




Bitcoin: Short-Term Holder Net Realized Profit / Loss



在本周震荡行情中，长期持币者和短期持币者出现了少量盈利兑现，反映出大量止损出售的情况暂时终止，洗盘阶段或将结束。

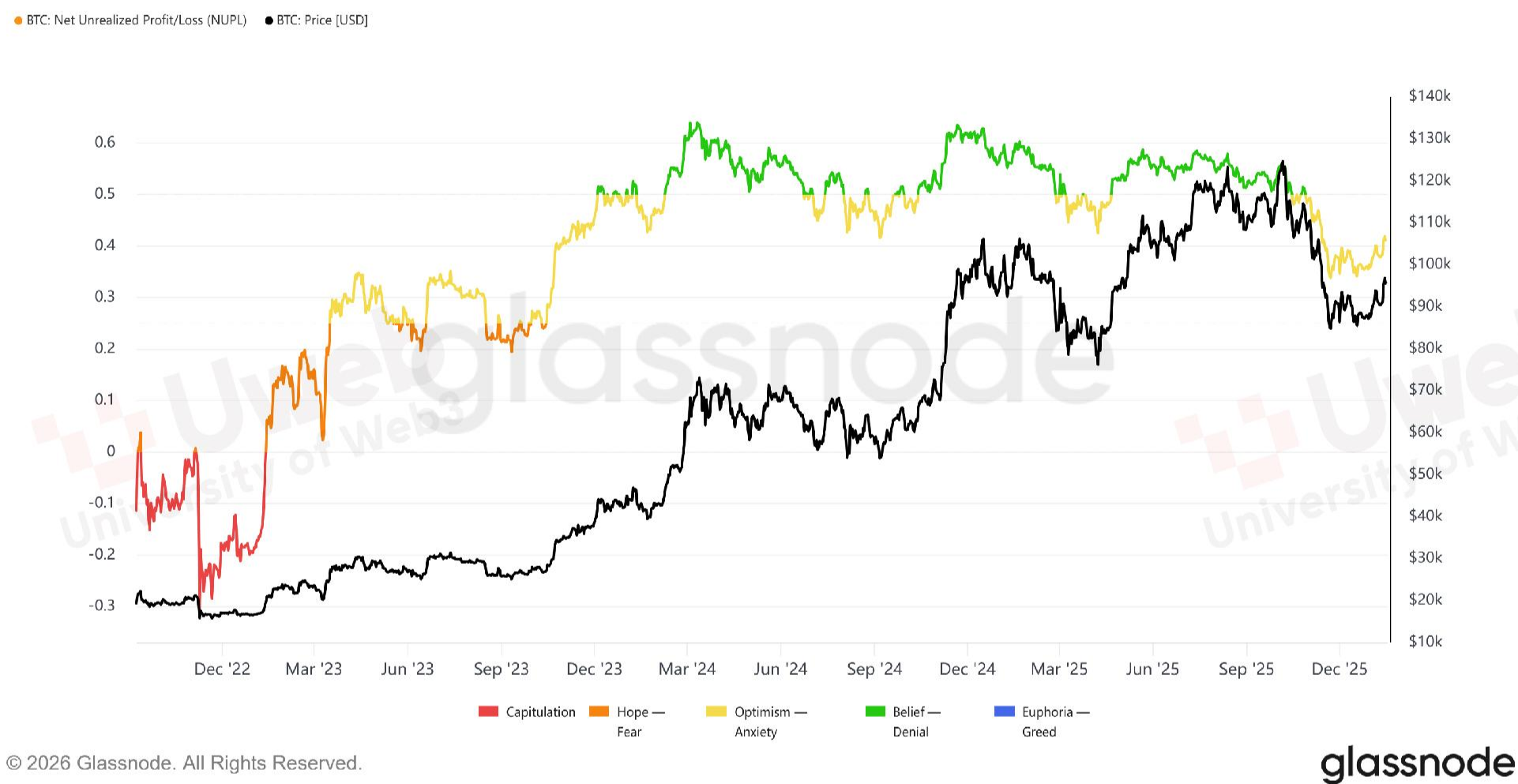
数据来源：glassnode



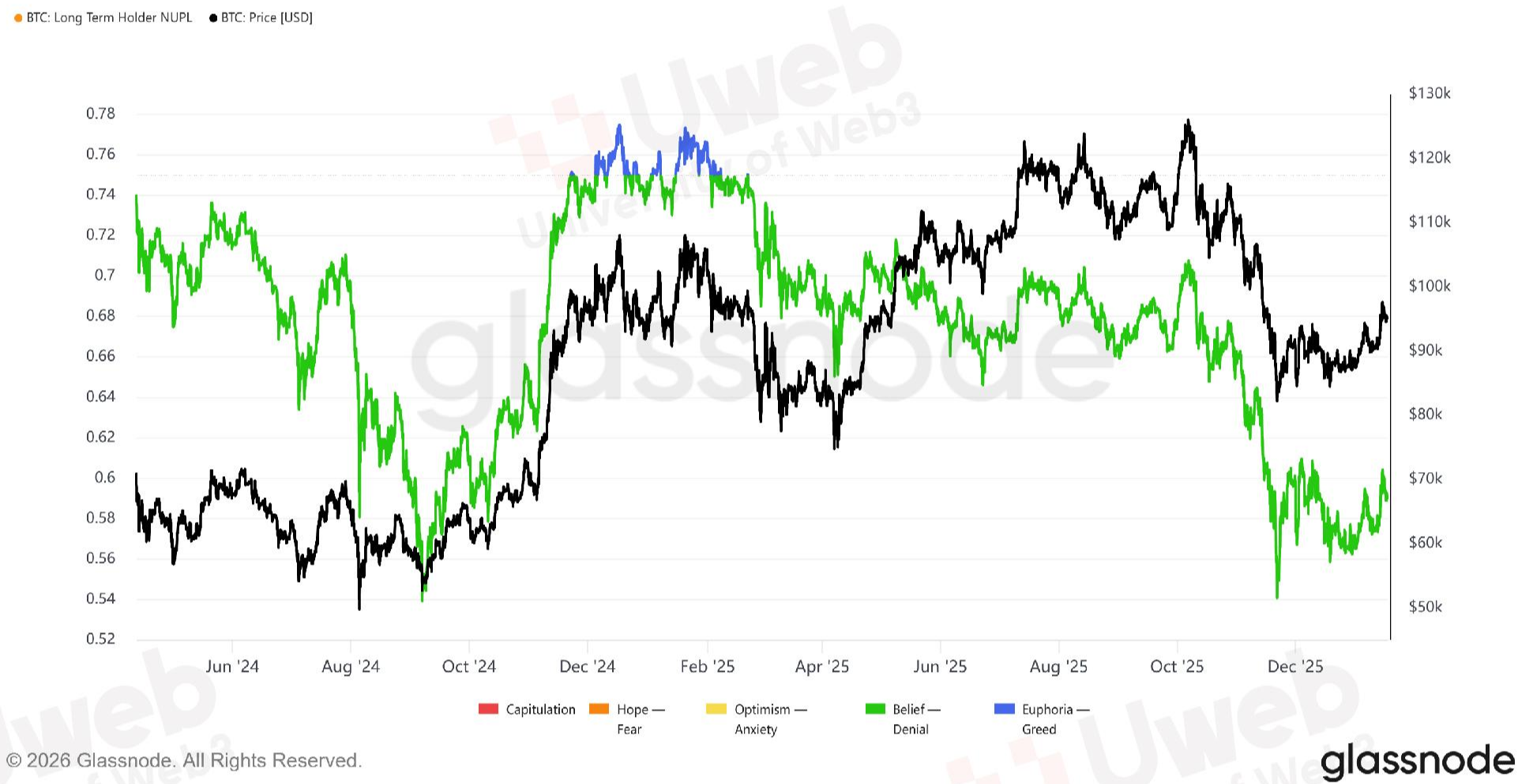
链上错觉研究仪

BTC: Net Unrealized Profit/Loss (NUPL)通过计算持币者的“未实现盈利/亏损”的平均值来反映市场上整体持币者的未实现盈利或未实现亏损状况。除总体未实现盈利外，可以分为BTC: Long Term Holder NUPL和BTC: Short Term Holder NUPL来进行讨论，当未实现盈利过高时，可能有潜在的获利了结压力，当亏损过高时，市场总体偏悲观。

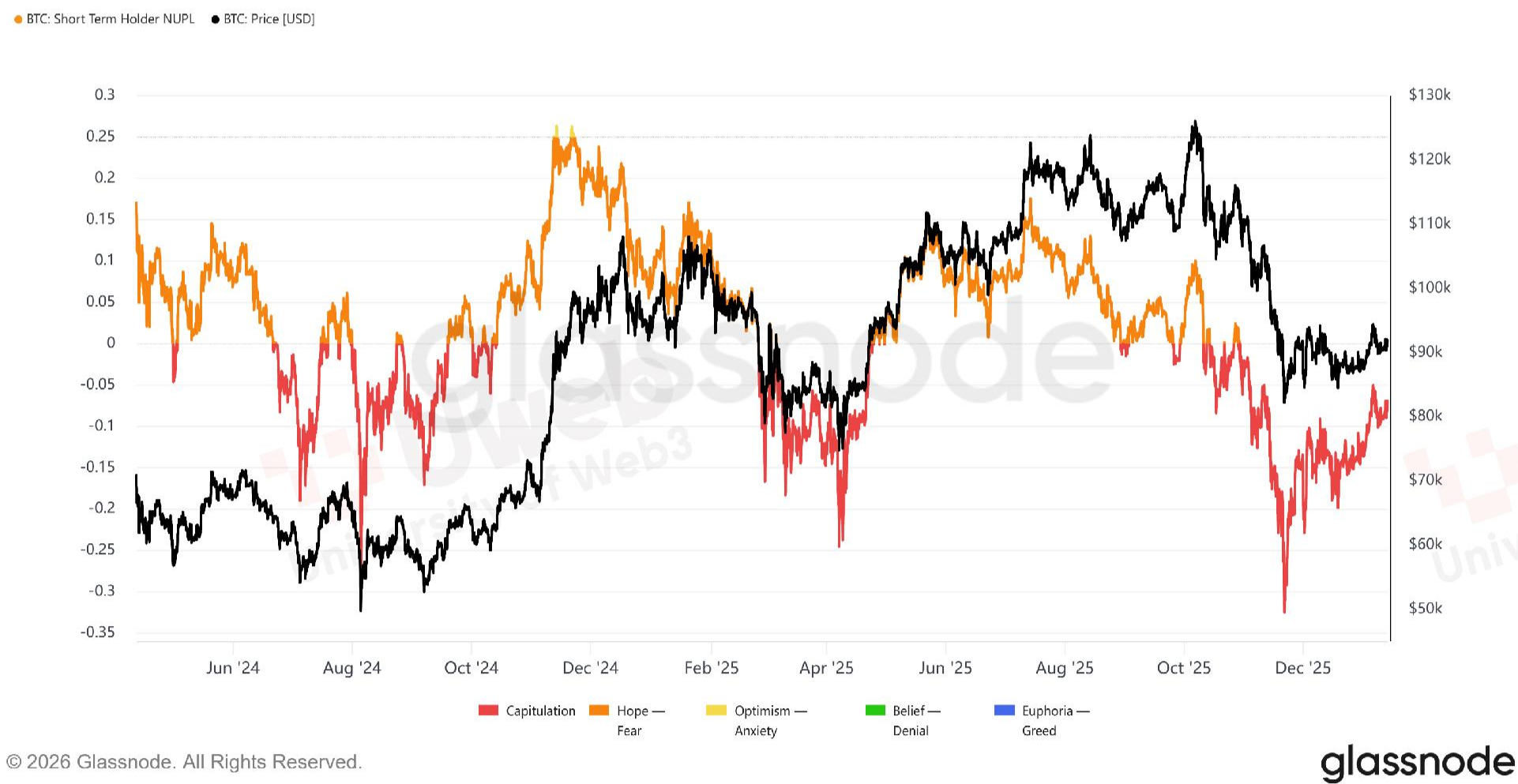
BTC: Net Unrealized Profit/Loss (NUPL)



BTC: Long Term Holder NUPL




BTC: Short Term Holder NUPL



在本周的震荡行情中，全部持币者的未实现盈利回升至41%，长期持币者的未实现盈利回升至59%，短期持币者的未实现亏损回升至7%，虽然币价冲高回落，本周数据与上周相差不大，但已距离短期持币者成本越来越近。

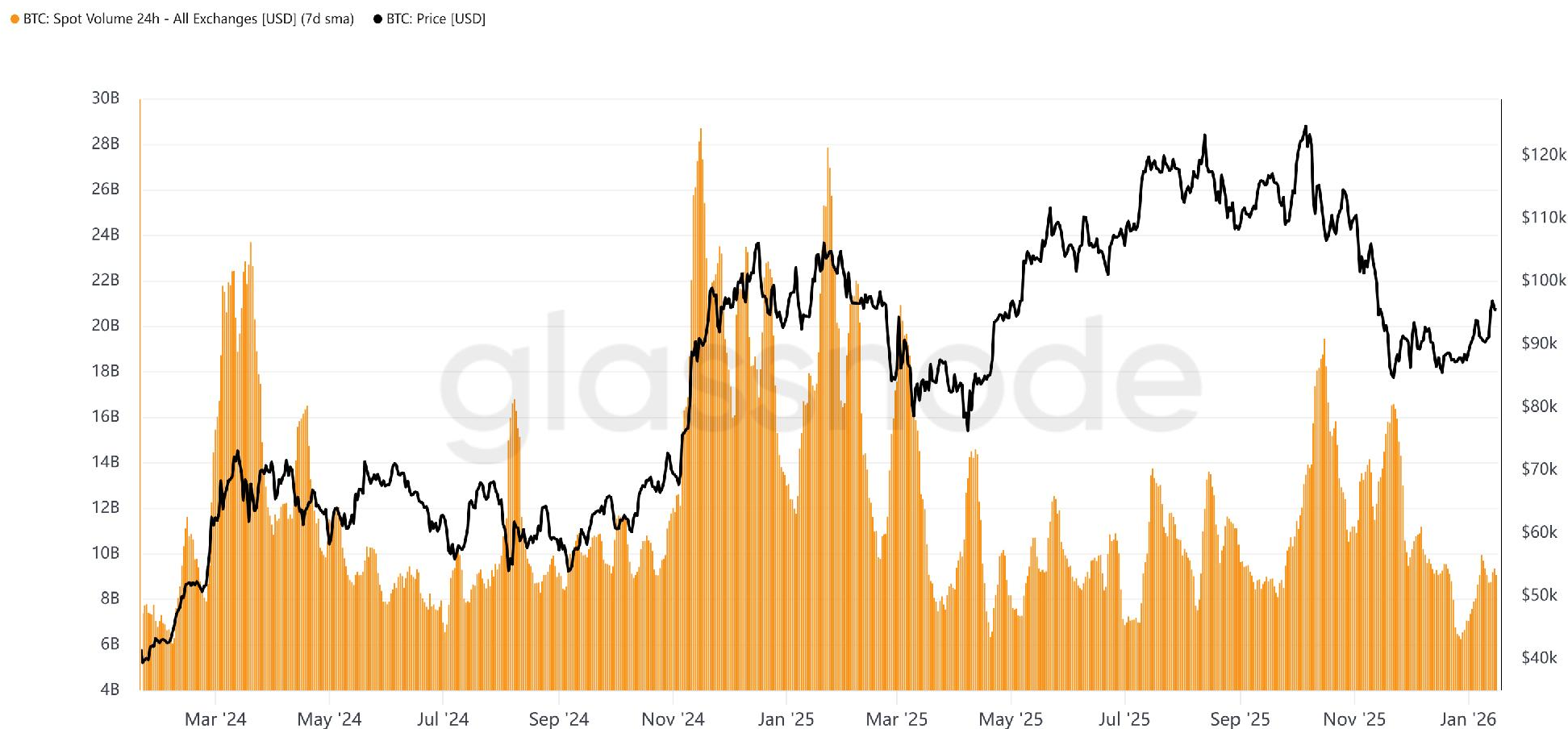
数据来源：glassnode



BTC现货交易量

BTC: Spot Volume 24h反应了过去24小时内BTC与所有美元相关货币（包括法币和稳定币）之间的总交易量，可以很好的反应市场活跃度和热度。

BTC: Spot Volume 24h - All Exchanges [USD] (7d Moving Average)




© 2026 Glassnode. All Rights Reserved.

glassnode

市场整体交易量维持在中性水平，但整体依旧较低，反映出市场总体交易热度不高，投资者保持中性观望态度。

数据来源：glassnode



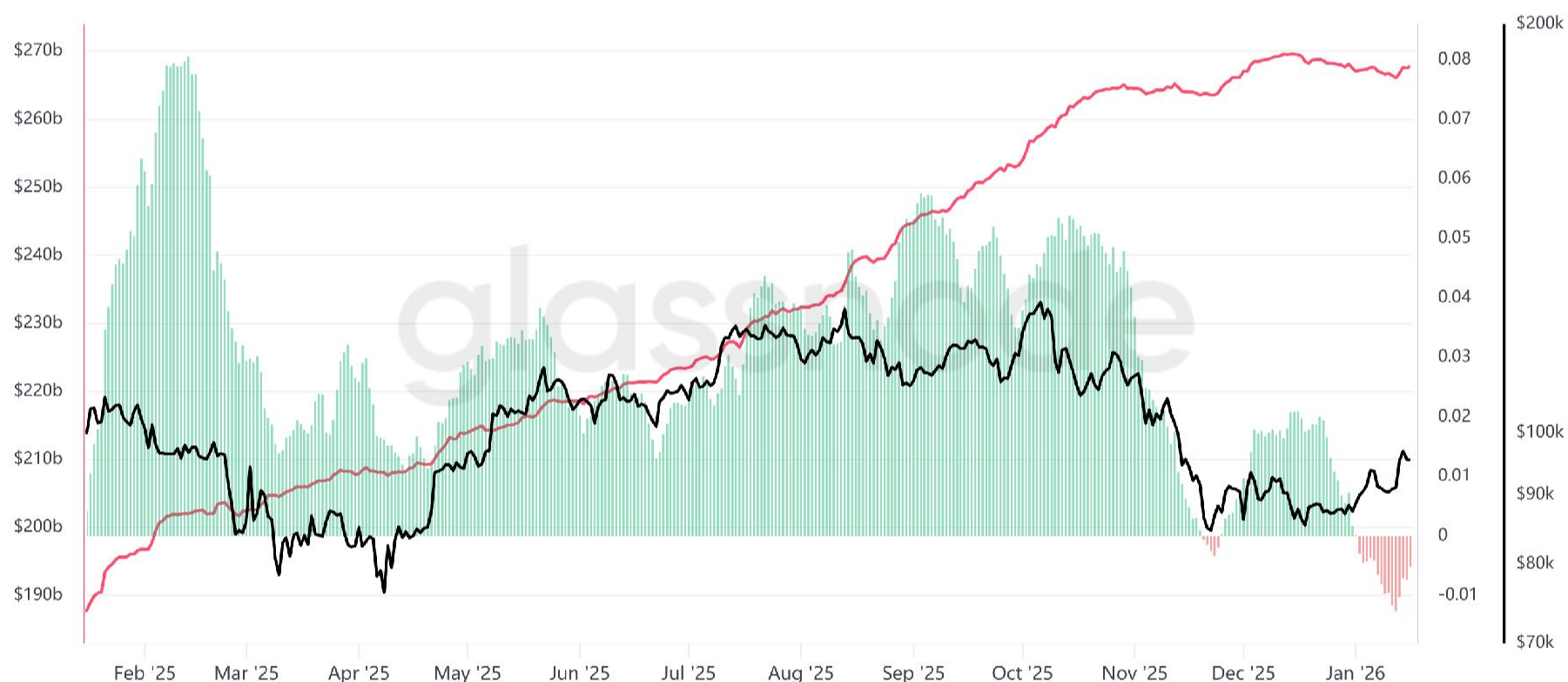
On Chain Data

流动性脉冲图

Stablecoins: Aggregated Market Cap Percentage Change主要反应了稳定币（包括但不限于USDT、USDC、DAI等）整体市值的变化百分比，有效反应了稳定币的需求变化和资金流动趋势。

Stablecoins: Aggregated Market Cap Percentage Change

● Aggregated Market Cap [USD] ● Net Position Change (+ve) ● Net Position Change (-ve) ● BTC: Price [USD]




© 2026 Glassnode. All Rights Reserved.

glassnode

稳定币市值出现止跌现象，这是一个好消息，反映出目前场内对于稳定币的需求开始回暖，整体加密市场的参与热情开始上升，不过上升的速度并不算快，依旧处于中性位置。

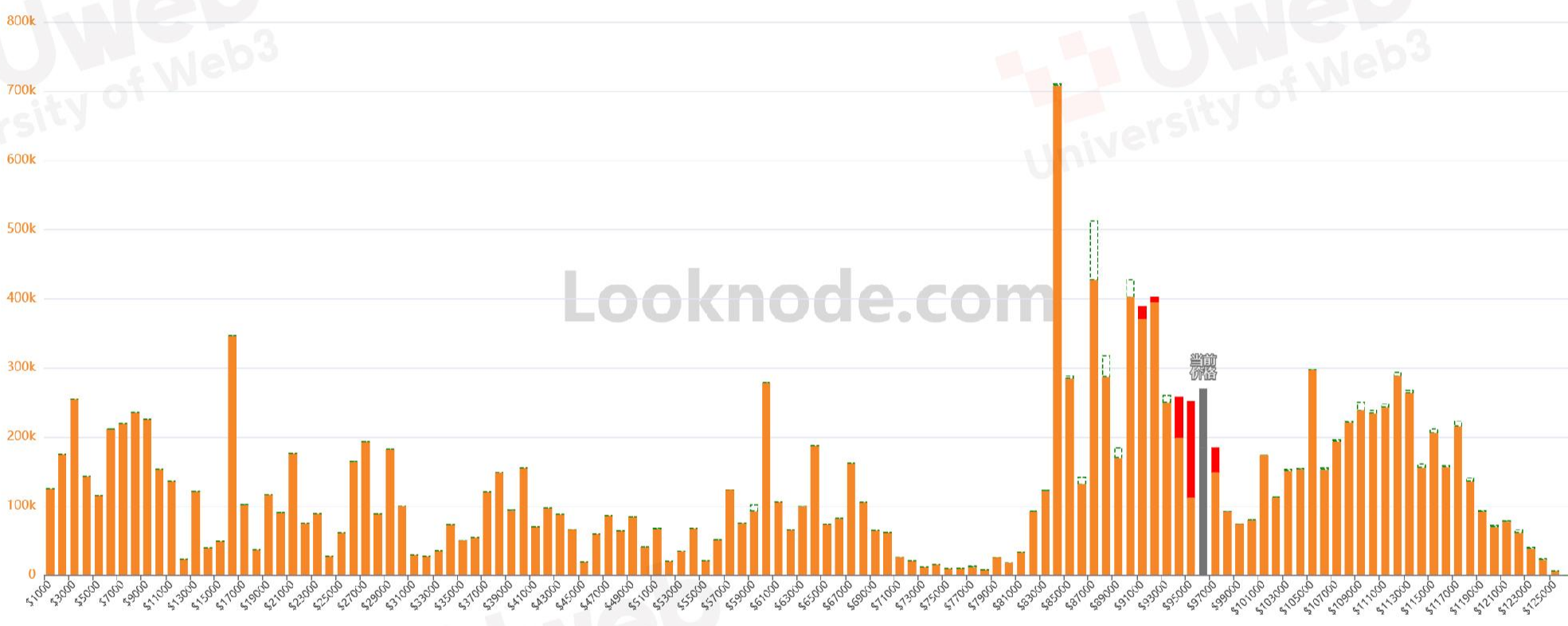
数据来源：glassnode



On Chain Data


UTXO能量带

URPD（ATH分区）DIFF版统计UTXO在不同价格区间的堆积数量在过去一周时间内数量的变化以及密集程度，可以直观的展示出当前市场的筹码结构以及分析持币者的行为模式。



本周的震荡行情中，主要的筹码换手集中在近端的小规模止盈，整体持币者“惜售”情绪上升，值得注意的是高位套牢筹码已经超一个月没有大规模止损的情况出现，筹码结构比较稳固，近端支撑位保持95,000美元，阻力位来到105,000美元。

数据来源：Looknode



On Chain Data

牛熊分界线

Bitcoin: Short-Term On-chain Cost Basis Bands [Hourly]通过统计短期持币者的实现价格来衡量市场情绪，市场上普遍认为短期持币者的平均成本为短期的牛熊分界线，当绝大多数短期持币者盈利时，市场情绪偏乐观；当绝大多数短期持币者亏损时，市场情绪偏悲观。

BTC: Short-Term On-Chain Cost Basis Bands [Hourly]




© 2026 Glassnode. All Rights Reserved.

glassnode

本周币价在触碰到牛熊分界线后回落，目前仅距离牛熊分界线3,000美元，历史上，在牛熊分界线处受阻往往伴随着复杂的震荡回调行情走势，短期风险或将上升，但如果能顺利突破，短期或将迎来快速拉升。

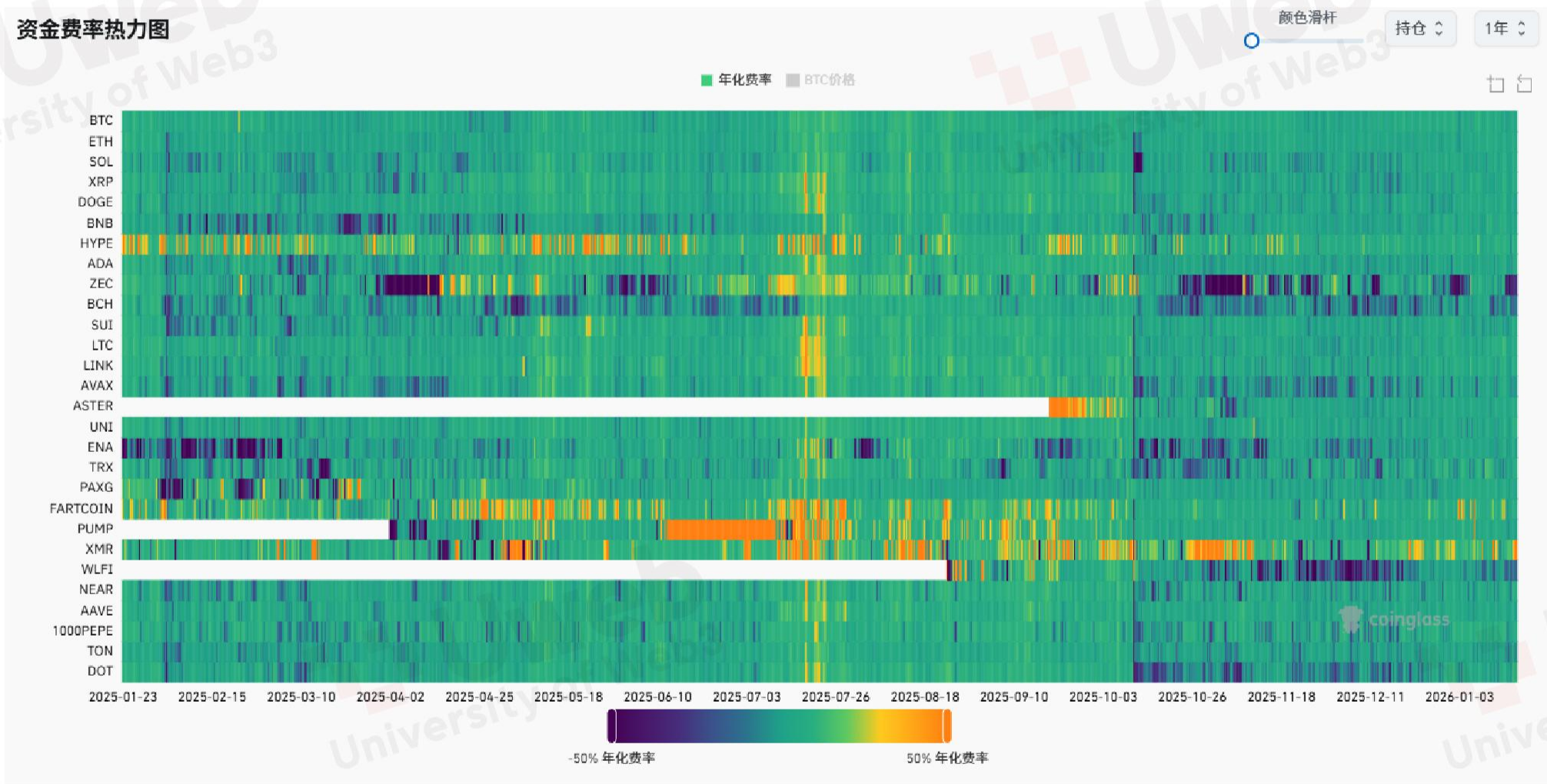
数据来源：Looknode



Off Chain Data


主流币资金费率热力图

主流币资金费率热力图通过监测主流合约标地的合约资金费率来观察市场上的多空占比情况，对于判断资金热度与情绪导向有着重要作用。



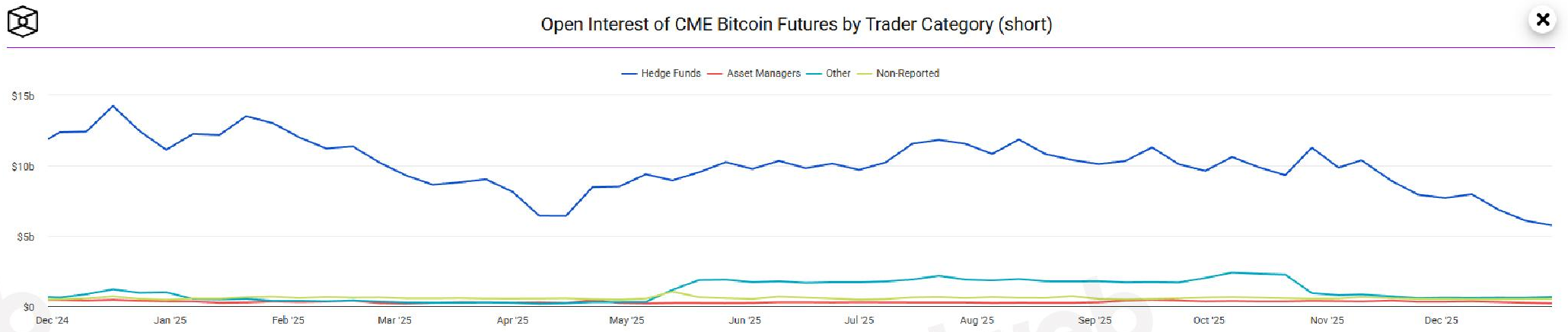
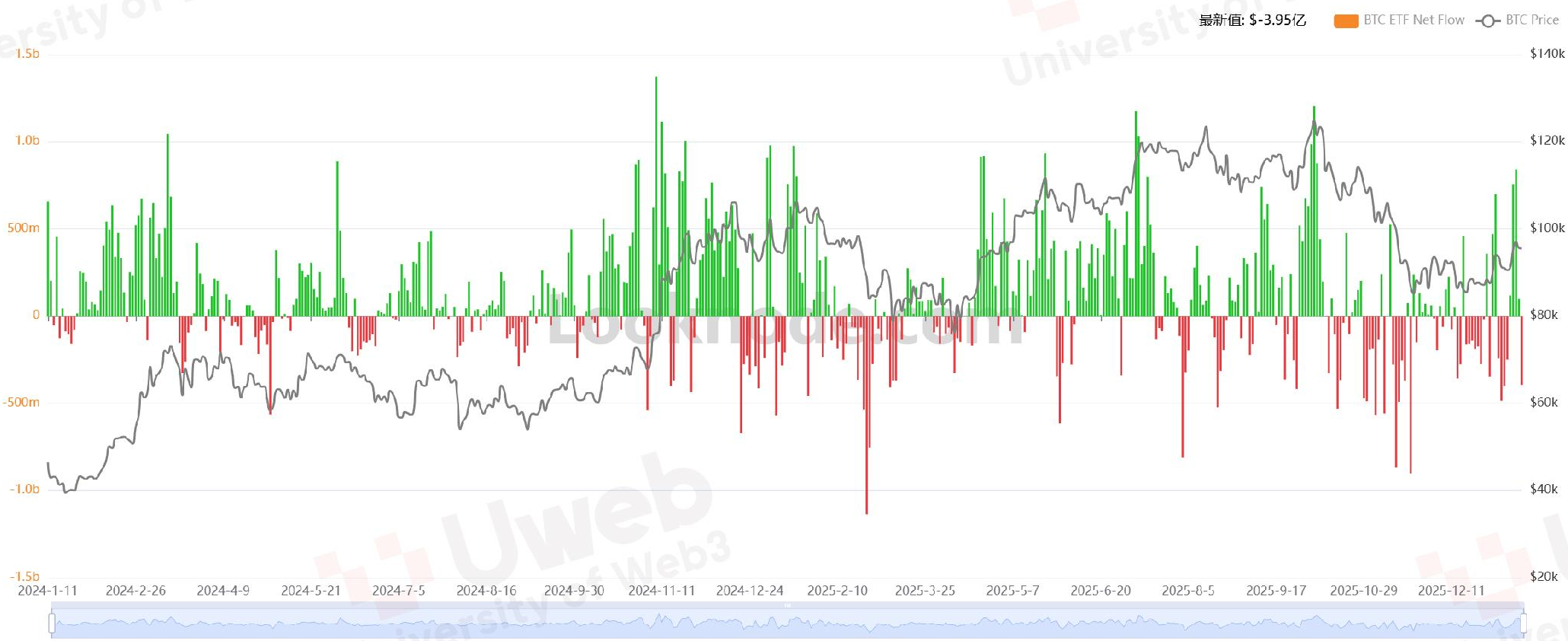
从资金费率的角度来观察主流加密货币的资金费率依旧维稳，而山寨市场则分化较为严重，个别山寨出现极端正/负资金费率，短期波动率或将上升。

数据来源：Looknode




比特币ETF和CME对冲持仓敞口数据

比特币现货ETF净流入流出统计了市场上全部合规ETF的净流入总和，Open Interest of CME Bitcoin Futures by Trader Category (short) 由CFTC 发布，提供每周期货市场未平仓合约的明细。该报告每周五发布，提交前周二收盘的最终数据。



本周五个交易日中四天录得净流入，累计净流入14.71亿美元，同时CME对冲基金的空头头寸持续下降，从资金角度观察，美国持币者的情绪正在好转。ETF的趋势转变其实是领先于BTC价格走势的，可以作为很好的近期价格走势先行指标。

数据来源：Looknode、CFTC



Off Chain Data

美联储降息预期

Polymarket是目前区块链市场上最大的预测网站，提供不同领域的预测途径，Fed decision in January?主要预测美联储在2026年1月议息会议中做出的最终决定，反映市场参与者对于真实降息预期的导向。



Fed decision in January?



Past ▾

Jan 28

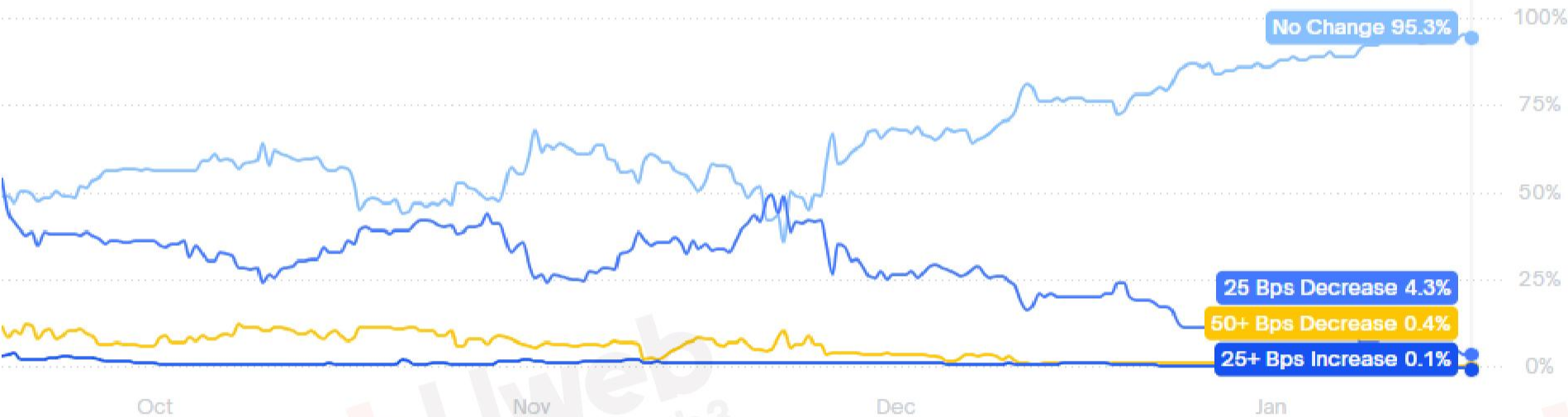
Mar 18

Apr 29

● No change 95% ● 25 bps decrease 4% ● 50+ bps decrease 1% ● 25+ bps increase 1%

Polymarket

Jan 17, 2026 8:00 am



\$387,135,091 Vol | Jan 28, 2026

1H 6H 1D 1W 1M MAX

市场当前完全确认2026年1月美联储议息会议将维持利率不变，降息的概率仅为4.7%，短期市场流动性或面临衰退。

数据来源：polymarket

Off Chain Data

公司加密持仓图

BTC: Treasury Net Flows (Companies)通过追踪有BTC储备公司的公开报告，统计不同公司买卖BTC的活动，大于0轴即该公司产生了BTC购买行为，小于0轴即产生了卖出行为。

BTC: Treasury Net Flows (Companies)



© 2026 Glassnode. All Rights Reserved.

glassnode

本周仅有Strategy公司加速购买了13627枚BTC。

数据来源：glassnode

Off Chain Data

本周热点事件前瞻（香港时间）

1月22日， 21:30


美国至1月17日当周初请失业金人数。前值：19.8

1月22日， 21:30

美国11月核心PCE物价指数年率。预期：0.20%

1月23日， 23:00

美国1月密歇根大学消费者信心指数终值。前值：54



Web3.0行业国际商学院

Uweb商学院（University of Web3）是由前火币大学校长于佳宁博士创办的Web3行业教育平台，传承八年历史积累，立足香港，辐射全球。拥有业内广受赞誉的大咖师资力量和强大的高端校友网络。

商学院线下闭门课程

Web3.0未来财富课程

Web3.0 Future Wealth Program

必修模块

- 

趋势与配置
模块
- 

赛道与创新
模块
- 

机遇与合规
模块

海外游学

- 

美国纽约
游学
- 

新加坡
游学
- 

美国硅谷
游学
- 

日本东京
游学

线上直播课

- ①

Uweb直播课(每周二晚20:30)

解析 Web3.0 数字资产财富机遇
- ②

数字资产分析师精英荟(每周四晚20:30)


洞悉数字资产合规发展创业浪潮
- ③

Uweb区块链数据讲解直播课(每周日晚20:30)

通过区块链数据研判市场趋势



立即扫码
加入Web3.0
全球学府





香港註冊數字資產分析師學會
HONG KONG INSTITUTE OF CHARTERED DIGITAL ASSET ANALYSTS

CDAA

數字資產分析師
Chartered Digital Asset Analysts



報名諮詢二維碼

數字資產分析師(CDAA)

資格認證考試

· 嚴謹考評 · 合規認證



人物介紹



梁定邦 博士

香港註冊數字資產分析師學會榮譽主席
註冊數字資產分析師證書簽字人
前香港證監會主席、中國證監會首席顧問、被譽為中國資本市場法治化的奠基人、創業板註冊制推動者



于佳寧 博士

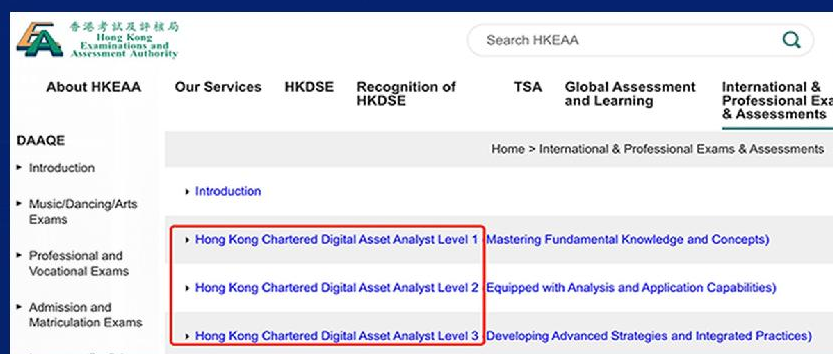
香港註冊數字資產分析師學會 董事
香港Uweb (University of Web3) 校長
香港中文大學金融學碩士授課導師
原火幣大學 (Huobi University) 校長

官方組織與公信力

考試核心介紹

數字資產分析師 (CDAA) 作為受香港官方機構香港考試與評核局認可的職業資格考試認證，面向金融、科技及Web3.0數字資產從業者，通過系統化權威考試，檢驗考生對於數字資產的投研、資管、交易、風控、合規、技術應用等方面的專業能力。

CDAA由香港考試及評核局負責考試實施，按照香港考試及評核局嚴格的考試組織流程，用嚴格培訓的考試管理人員實施考試，在考試實施方面保證考試的公信力。本考試是香港目前最具公信力的數字資產專業資格考試，其嚴謹的考評體系為行業人才的標準化和專業化奠定了重要基石。



持證後的職業發展路徑

- ① 金融機構與投資公司
- ② 數字資產交易所與Web3.0企業
- ③ 監管機構與合規部門
- ④ 數字資產投資與財富管理
- ⑤ 教育與研究機構



香港註冊數字資產分析師學會
HONG KONG INSTITUTE OF CHARTERED DIGITAL ASSET ANALYSTS

CDAA

數字資產分析師
Chartered Digital Asset Analysts

考試大綱 (Level - 1)

1. 數字資產
特性與類別

2. 公有區塊鏈
與智能合約

3. 穩定幣與
RWA代幣化

4. 數字資產
現貨交易

5. 數字資產
衍生品交易

6. 去中心化金融
(DeFi)

7. 數字資產
投研分析

8. 數字資產的組合
配置與資產管理

9. 數字資產的
保管、託管與安全

10. 數字資產
合規與職業道德

考試特色



首個被香港官方機構(香港考試與評核局)
認可支持並負責考試行政工作的
Web3數字資產職業證書



亞太首個Web3數字資產金融專業考試



香港金融與科技行業多家公司普遍認可,
持證人直通香港知名機構就業



通過考試, 持證加入香港權威
數字資產專業人士頂級圈層



從入門到精通, 掌握最全
Web3數字資產分析知識體系



全面掌握香港RWA代幣化與穩定幣的
核心知識技能

報名特惠

9,000 HKD/RMB

免注册费 註冊費全免
(立減300 HKD)

贈送 完成報名贈送「高頻考點精講線上課」
(價值15,000HKD)

報名流程



掃描右側二維碼, 報名



填寫註冊表, 提交



完成繳費, 即報名成功



領取考前學習資料

掃碼報名



報名諮詢二維碼



Uweb区块链数据讲解直播课
每周日晚20:30准时开课,
扫码报名免费参与

